

2016年10月17日



外部攻撃防御型情報セキュリティソリューション市場の内、UTMアプライアンス/次世代ファイアウォールは、中堅・中小規模ユーザーへの導入とファイアウォール/VPNアプライアンスからの置き換えが進み、2015年度は前年対比24.7%増の332億円、2016年度は前年対比24.3%増の412.8億円と二桁成長が続く見込み。

情報・通信分野専門の市場調査機関である株式会社ミック経済研究所(本社:東京都港区、社長:有賀章、以下ミック)は、セキュリティ市場を捉えたマーケティングレポート「**情報セキュリティソリューション市場の現状と将来展望2016【外部攻撃防御型ソリューション編】**」を2016年9月に発刊したと発表しました。

同マーケティングレポートは、主要セキュリティ製品ベンダー、セキュリティサービスベンダー、総合ITベンダー69社を調査し、各社のセキュリティソフト(一部ASP・SaaSを含む)及びアプライアンスサーバの出荷金額を捉え、情報セキュリティソリューション市場として、2014年度から2016年度、及び2020年度までの中期予測を含めて集計・分析を行っています。製品ジャンルは16分野・用途に分類して、下記の各々の市場を考察しています。(調査期間:2016年4月~2016年9月)

外部攻撃防御型情報セキュリティソリューションの16分野別の内訳及び調査結果の概要は以下の通りです。

詳細目次は<http://www.mic-r.co.jp/mr/01030/index.html>

<外部攻撃防御型ソリューション>

- | | |
|---------------------------------|---------------------------------|
| 1. アンチウイルス・アンチマルウェア | 2. アンチスパムメール |
| 3. IPS/IDSアプライアンス | 4. DDoS対策アプライアンス |
| 5. ファイアウォール/VPNアプライアンス | 6. UTMアプライアンス/次世代ファイアウォール |
| 7. ファイアウォール/VPNルータ | 8. SSL-VPNアプライアンス |
| 9. Webアプリケーションファイアウォール | 10. Webアプリケーション脆弱性検査パッケージ |
| 11. Webアプリケーションソースコード脆弱性分析パッケージ | 12. Webサイト改竄検知ツール |
| 13. 脆弱性管理ツール | 14. 不正PC検知・排除アプライアンス |
| 15. 検疫ネットワークツール | 16. 組込みシステム用アプリケーションコントロールパッケージ |

【外部攻撃防御型情報セキュリティソリューションの市場動向】

今回、調査した 16 用途別の総合計である外部攻撃防御型情報セキュリティソリューション市場は、2014 年度が 1,607 億円、2015 年度が前年対比 105.7%の 1,699 億円、2016 年度が前年対比 108.8%の 1,848 億円と予測されます。【図表 1 参照】。

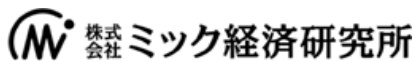
外部攻撃防御型情報セキュリティソリューションは、市場の半分以上を占める法人向けのアンチウイルス、ファイアウォール/VPN ルータなどを中心に拡大してきました。アンチウイルスは堅調に推移しましたが、ファイアウォール/VPN ルータは市場の成熟から来る単価下落が顕著で、2015 年度、前年対比 96.5%の 483.5 億円となりました。

一方、中堅・中小企業向けに一つの筐体で様々なセキュリティ機能を統合して提供する点から、脚光を浴びている「UTM アプライアンス/次世代ファイアウォール」は、2015 年度、前年対比 124.7%の 332 億円、2016 年度、同 124.3%の 412.8 億円と大きく伸びています。UTM アプライアンス/次世代ファイアウォールは、各種設定や運用が容易なことから、情報システム専任要員がない中堅・中小企業や地方自治体を中心に導入が拡大しています。

その他にも、企業の Web システムに入り込み、Web アプリケーションの脆弱性を突いて、Web システムからの情報漏洩やサイト改竄、これに伴う Web サービスの停止などを狙う悪質な脅威から Web システムを守るセキュリティツールである「Web アプリケーションファイアウォール」も Web サイトの実被害を受けた企業への導入が進み、2015 年度 20%増と好調な伸びが続いています。

尚、同マーケティングレポートの体裁は、A4 版 1,029 頁のバインダー製本（集計・分析編と個別企業個票を収録）で、価格は 170,000 円（税別）です。

報道機関からのお問い合わせ



担当:熊谷 幸紀、岩田 晃久

東京都港区芝 4-7-8 芝サンエスワカマツビル 10 階

TEL:03-5443-2991 E-mail:ykumagai@mic-r.co.jp <http://www.mic-r.co.jp>

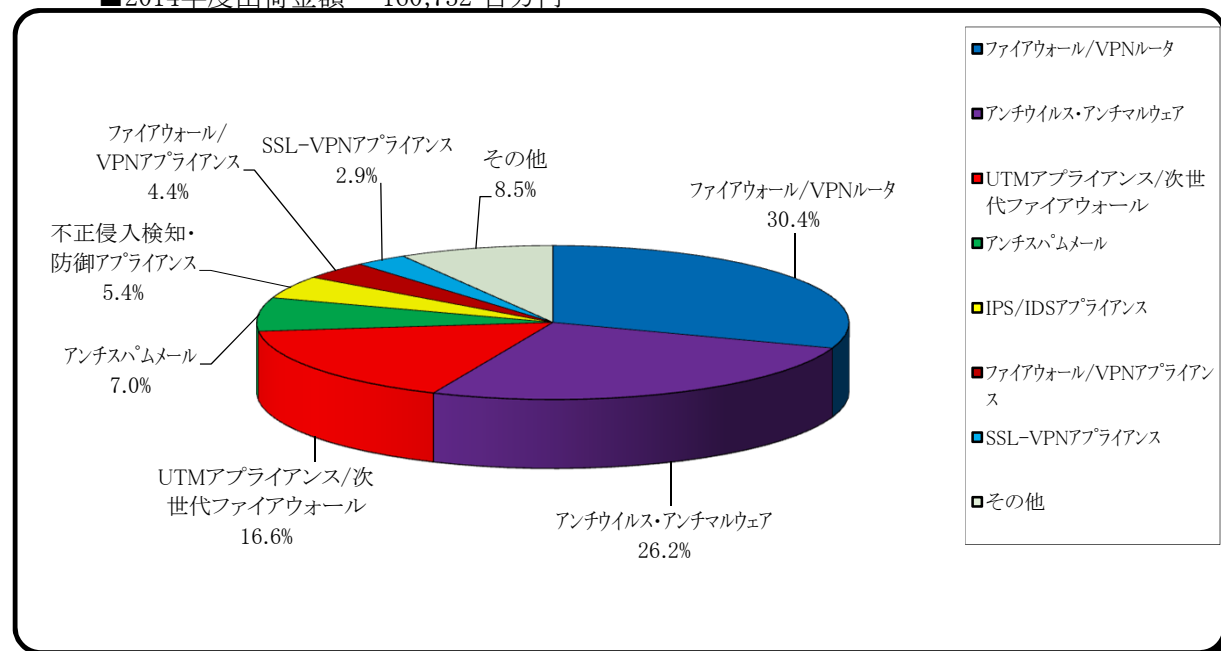
【図表1】外部攻撃防御型情報セキュリティソリューション市場規模推移

(単位:百万円)

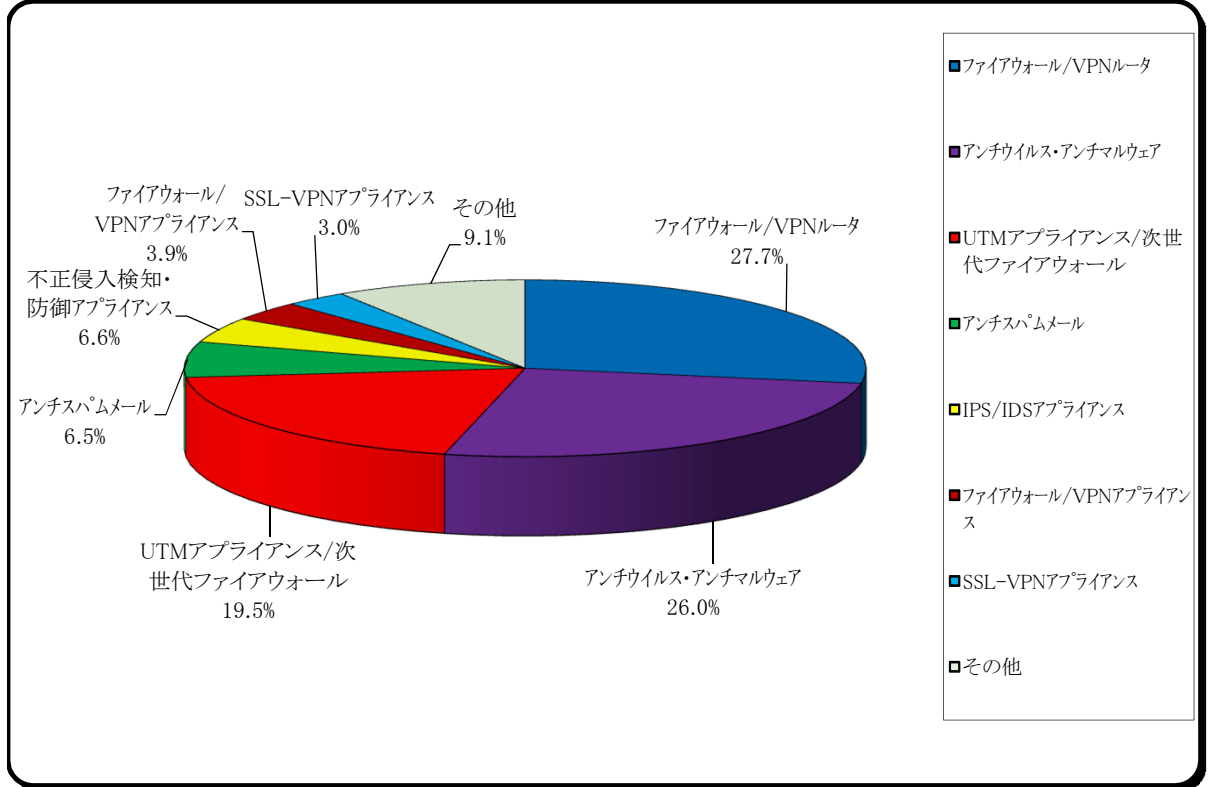
用途	2014年度		2015年度			2016年度		
	金額	ウェイト	金額	ウェイト	前年比	金額	ウェイト	前年比
アンチウイルス・アンチマルウェア	42,025	26.1%	44,265	26.0%	105.3%	46,545	25.2%	105.2%
アンチスパムメール	11,307	7.0%	10,988	6.5%	97.2%	10,750	5.8%	97.8%
IPS/IDSアプライアンス	7,660	4.8%	7,800	4.6%	101.8%	8,900	4.8%	114.1%
DDoS対策アプライアンス	1,925	1.2%	2,470	1.5%	128.3%	2,970	1.6%	120.2%
ファイアウォール/VPNアプライアンス	5,950	3.7%	6,050	3.6%	101.7%	6,150	3.3%	101.7%
UTMアプライアンス/次世代ファイアウォール	26,620	16.6%	33,200	19.5%	124.7%	41,280	22.3%	124.3%
ファイアウォール/VPNルータ	48,850	30.4%	47,150	27.7%	96.5%	48,350	26.2%	102.5%
SSL-VPNアプライアンス	4,620	2.9%	5,050	3.0%	109.3%	5,520	3.0%	109.3%
Webアプリケーションファイアウォール	3,500	2.2%	4,200	2.5%	120.0%	4,910	2.7%	116.9%
Webアプリケーション脆弱性検査パッケージ	930	0.6%	1,000	0.6%	107.5%	1,080	0.6%	108.0%
Webアプリケーションソースコード脆弱性分析パッケージ	560	0.3%	620	0.4%	110.7%	680	0.4%	109.7%
Webサイト改竄検知ツール	320	0.2%	400	0.2%	125.0%	550	0.3%	137.5%
脆弱性管理ツール	1,445	0.9%	1,590	0.9%	110.0%	1,780	1.0%	111.9%
不正PC検知・排除アプライアンス	1,460	0.9%	1,490	0.9%	102.1%	1,610	0.9%	108.1%
検疫ネットワークツール	3,410	2.1%	3,500	2.1%	102.6%	3,630	2.0%	103.7%
組込みシステム用アプリケーションコントロール	150	0.1%	160	0.1%	106.7%	170	0.1%	106.3%
合計	160,732	100.0%	169,933	100.0%	105.7%	184,875	100.0%	108.8%

【図表2】用途別出荷金額ウェイト

■2014年度出荷金額 160,732 百万円



■2015年度出荷金額 169,933 百万円



■2016年度出荷金額 184,875 百万円

